

# Jornal Escolar

junho 2021



51<sup>a</sup> Edição

**EB BERNARDIM RIBEIRO**

**AE Adelaide Cabette**

**Odivelas**

Agradecimentos:

Aos alunos e professores da escola, assim como todos os que colaboraram nesta edição.



## **Editorial**

Mais um ano letivo findou.

Mais um ano diferente na nossa vida, que alterou e muito todas as rotinas. A Escola não foi a mesma e as nossas crianças, especialmente as mais pequenas ainda não sabem “a que sabe” a Escola.

Temos esperança que tudo vai melhorar, que tudo vai voltar ao normal.

O ano foi longo e todos precisamos de férias.

Agradecemos a toda a nossa Comunidade Educativa a compreensão e a colaboração que deram nos dias difíceis, pois nem sempre foi fácil. Mas ficamos cientes de que demos o nosso melhor.

Sabemos que nem tudo correu bem, mas aprendemos com os erros e assim podemos melhorar.

Desejamos a todos umas boas férias, com tranquilidade e especialmente muita saúde.

O Coordenador de Estabelecimento

Artur Carvalho, Prof.





## AS NOSSAS EXPERIÊNCIAS COM A NATUREZA...



1.ª A

### As nossas plantas

Este ano fizemos muitas experiências. Tivemos um tomateiro... mas secou! De seguida cobrimos uma batata em água. Esperámos... e ficou verde! Foi então que decidimos semear feijões. Uns sem luz, outros sem água e um com luz e com água. O feijão cresceu muito e até deu feijões!

Então decidimos plantar bráculas e cardos. Pus as sementes lá dentro e ficaram cobertas e giras. Depois veio o morango. Tinha uma flor e deu um morango. Num belo dia apareceram nos um morango. Tivemos e secamos muitos grãos. Foi um ano muito florido!!!

- |          |          |        |            |
|----------|----------|--------|------------|
| Bernardo | Luís     | Duarte | Sara       |
| Henrique | Amala    | Lúcia  | Mayson     |
| Mariana  | Ana      | Silvia | Beatriz    |
| Sofia    | Beatriz  | João   | Samuel     |
| Diana    | Isabelle | Baifás | Prof.ª Béa |
|          |          |        | Eliane     |
|          |          |        | Fanya      |





Um ano... o 1.º ano na escola ... uma pandemia ... isolamentos...tristeza...!!

... e afinal fizémos muitas coisas!



Festejámos o  
Magusto  
e fizemos a  
Maria  
Castanha!



Falámos na  
Alimentação Saudável  
e fizemos panquecas  
sem açúcar!



Festejámos o  
Dia da Criança



1.º B





## Trabalho do Dia da Mãe/ Primavera/ Páscoa



Elaborado:

1º Ano Turma C



Com as férias de verão quase, quase a chegar...o tempo vamos ter que ocupar com leituras e desafios. Assim o 2.º A deixa as seguintes sugestões:

Descobre o nome dos filmes da Disney.

- 1.
- 2.
- 3.
- 4.
- 5.
- 6.
- 7.
- 8.
- 9.
- 10.
- 11.
- 12.
- 13.
- 14.

Depois de cumprires este desafio, sugerimos que prepares um lanche saudável e vejas um dos filmes anteriores...aproveita para relaxar.

Descobre na Sopa de Letras as 13 palavras relacionadas com as férias de verão.

BRINCAR | CHINELOS | MAR | GELADO | PIQUENIQUE | SOL  
BICICLETA | CALOR | DORMIR | LIVRO | MERGULHO | PRAIA | VIAJAR

G	Y	Q	T	B	S	B	R	I	N	C	A	R	G
K	L	I	V	R	O	V	F	A	W	T	A	U	T
Y	K	J	P	I	Q	U	E	N	I	Q	U	E	U
V	P	R	A	I	A	G	E	L	A	D	O	B	E
B	K	C	Z	N	R	M	G	G	L	B	Y	Y	M
U	S	D	B	I	C	I	C	L	E	T	A	X	L
H	Y	O	C	W	O	C	H	I	N	E	L	O	S
C	E	D	N	O	E	M	Z	M	A	A	C	Q	Q
B	I	P	D	O	R	M	I	R	K	S	O	L	E
C	A	L	O	R	K	G	F	E	J	B	W	T	S
S	A	X	A	Z	M	E	R	G	U	L	H	O	E
K	Q	S	P	L	I	M	V	I	A	J	A	R	S
B	G	U	G	O	V	K	Z	D	O	N	D	J	I
V	T	K	E	Q	M	M	A	R	C	X	K	Z	F




Quantos dígitos vês?



Desafio das 3 bolas.

Escolhe 3 bolas de bilhar que somadas totalizem 30.




Associa cada frase à emoção/emoji correspondente.



- Que bom que ganhamos o jogo!
- Este fim de semana dormi até tarde.
- Adoro o meu cãozinho novo.
- Nas férias vou dar muitos mergulhos.
- Não acredito que perdi o meu lápis!
- Que fome!
- Fiquei cheia/o de vergonha...
- A minha irmã vai nascer para a semana.
- O meu melhor amigo vai mudar de escola.




- |                        |                                   |
|------------------------|-----------------------------------|
| 1 - À Procura do Nemo  | 8 - UP - Altamente                |
| 2 - Bela Adormecida    | 9 - Mulan                         |
| 3 - Frozen             | 10 - Cinderela                    |
| 4 - A Pequena Sereia   | 11 - Carros                       |
| 5 - Rei Leão           | 12 - Branca de Neve               |
| 6 - A Bela e o Monstro | 13 - Aladdin                      |
| 7 - Mary Poppins       | 14 - Alice no País das Maravilhas |



13 + 11 + 6 (bola 9 virada ao contrário)







Olá a todos!

O meu nome é Ana Serra e sou aluna do 2º Ano de Mestrado em Educação Pré-Escolar e Ensino do 1º Ciclo do Ensino Básico, no Instituto Superior de Lisboa e Vale do Tejo (ISCE). Foi ao longo deste ano letivo que desenvolvi o meu estágio na turma do 2ºB da Escola Básica Bernardim Ribeiro, com o intuito de recolher informações, bem como evidências no que diz respeito à minha investigação, e assim conseguir também melhorar a minha prática enquanto futura docente.

Ao longo dos tempos, uma realidade que foi possível observar por todos, existe em cada canto e em cada lugar notícias sobre poluição, desflorestação, degradação do ambiente urbano, diminuição da camada de ozono, catástrofes naturais, e mais recentemente sobre poluição nos oceanos e de que forma pode ser prejudicial para os animais, para a nossa saúde, e essencialmente para o planeta. E foi precisamente sobre este último tema, a poluição nos mares e oceanos, que a turma realizou várias atividades de forma a compreender a causa deste problema, e como o podemos ajudar a solucionar.

Durante todo o projeto, os alunos mostraram-se sensibilizados e entusiasmados por participar nas atividades propostas, e por vezes, até sugeriam novas atividades.

Ao longo de todo este tempo pudemos ler uma história sobre a poluição, construímos ecopontos para também na sala e no nosso dia a dia, poderemos fazer a diferença no nosso planeta. Para além destas, tivemos tantas outras atividades e assim poderemo-nos tornar nuns autênticos mestres em reciclagem, e conseguirmos proteger os nossos mares e oceanos.



Figura 1 - Leitura da História "Será o mar o meu lugar?"



Figura 2 - Jogo de Reciclagem



Figura 3 - Jogo da reciclagem



Figura 4 - Jogo da reciclagem



Figura 5 - Jogo da reciclagem



Figura 6 - Construção de uma história a partir de imagens



Figura 7 - Construção de ecopontos



Figura 5 – Construção de ecopontos



Figura 6 – Construção de ecopontos



## Atenção, todos juntos...

Vamos fazer reciclagem para salvar os mares e a natureza



Para salvar o planeta  
Devemos fazer a reciclagem  
No amarelo, o plástico,  
No azul, o papel e cartão,  
No verde, o vidro  
No vermelho, as pilhas,  
E no cinzento, o lixo orgânico.

Assim, e não deitando o lixo na rua e na areia,  
Conseguimos proteger os animais marinhos.



Enquanto estagiária só me resta agradecer a todas as estrelinhas e também à professora docente por todo o esforço que realizaram, e por terem demonstrado tanto interesse ao longo de todas as atividades realizadas. É realmente compensador a integração de atividades onde seja abordado a sustentabilidade, assim como questões do meio ambiente, e a importância que estas mesmas atividades têm na vida escolar e pessoal das crianças.

**Muitos parabéns estrelinhas, revelaram-se uns verdadeiros protetores do ambiente!  
Continuem a reciclar e a preservar o nosso Planeta.**

**Obrigada!**




## Projeto DAC – Ar



Balão de ar quente

Os alunos da turma do 2.º C da Escola Básica Bernardim Ribeiro elaboraram vários trabalhos e realizaram atividades experimentais, no âmbito do DAC, com o tema: “O Ar”. Estes trabalhos foram expostos na sala de aula, ao longo do ano.



Borboletas 3D



O ar tem massa (peso)?

Conclusão: Sim.



## DIA DA MÃE

Para celebrar este dia, os alunos do 2.º C dedicaram uma canção e apresentaram-na às turmas do 1.º e 2.º anos. Esta atividade envolveu muita dedicação dos alunos e revelou-se entusiasmante e emotiva. Para oferecer à Mãe nesse dia, foi elaborada uma caneta decorada por eles e o feedback das famílias foi fantástico.



Canetas decorada  
pelos alunos

### Canção do Dia da Mãe

**Olá Mãe**  
Todas as mães  
Nós somos o 2.º C  
Estás sempre cá  
Estás sempre aqui  
E eu sou parte de ti.

Brincamos juntos  
Crescemos juntos  
No melhor que a vida tem  
Feliz Dia da Mãe  
Para todas vós  
Ouve...a ti mamã!

**Refrão**  
És divertida, eu estou contigo  
Mães e filhos são assim  
Se gostas de mim  
Eu gosto de ti  
Minha querida mãe  
Minha querida mãe.

**Refrão**  
M, A, E, III... minha mãe  
M, A, E, III... minha mãe  
M, A, E, III... minha mãe  
M, A, E, III... minha mãe

**Refrão**  
**Olá Mãe**  
Todas as mães  
Nós somos o 2.º C  
Estás sempre cá  
Estás sempre aqui  
E eu sou parte de ti.

**Refrão**


Canção do Dia da Mãe



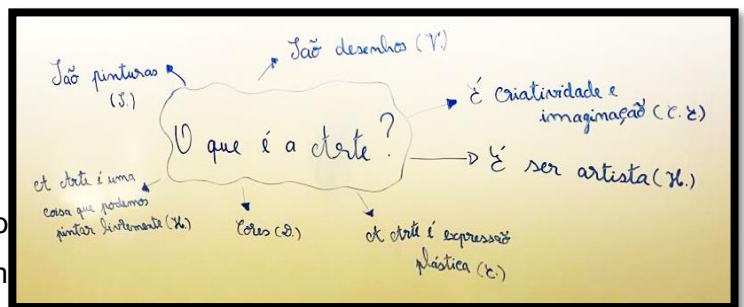
## Recursividade das Artes Visuais: contributos para uma exploração transversal da aprendizagem no 1º Ciclo do Ensino Básico

Os alunos da turma do 2ºD, em conjunto, com a aluna estagiária do Instituto Superior de Lisboa e Vale do Tejo, Inês Carvalho, desenvolveram um projeto de investigação em torno de aprendizagens significativas e dinâmicas sobre as Artes Visuais, com o propósito de desenvolver competências fulcrais ao nível da imaginação, criatividade, sensibilidade estética e capacidade crítica. Este decorreu ao longo deste ano letivo.

O presente trabalho, teve início em outubro, quando na componente de português foi abordada a história criativa “**Matilde: Descobre a Arte**” em articulação com o Projeto “Já Sei Ler”. Após a leitura e exploração da história surgiu uma questão pertinente “O que é a Arte?”, sendo fulcral debater e entender o nível de conhecimento que os alunos possuíam sobre a temática.




A partir desse momento, os alunos começaram a demonstrar interesse em saber mais sobre Arte e assim, construímos um pequeno esquema para elencar o que queríamos saber.




Numa primeira fase da investigação começámos por trabalhar a obra “O quarto em Arles” do pintor Vicent Van Gogh, com a finalidade de abordarmos as profissões, mas

não só falámos sobre as partes da casa, os hábitos de higiene entre outras atividades, existindo

assim uma transversalidade em diferentes componentes do currículo pois trabalhámos o estudo do meio, a matemática e as artes visuais.






A segunda atividade consistiu na abordagem da pintura com berlindes em articulação com o projeto de escola “o Ar” e as componentes curriculares de estudo do meio e artes visuais. A partir do tema das cores primárias e secundárias os alunos pintaram os balões de ar quente utilizando assim, a técnica de pintura com berlindes. Sendo que, com esta experiência os alunos desenvolveram a sua imaginação, criatividade e sentido estético.



Relativamente à terceira atividade foi pensada para promover a cooperação entre os alunos e para além disso, através de uma atividade prática experimental os alunos consolidarem a temática das cores primárias e secundárias.



Primeiramente, cada aluno desenhou na folha de registo as suas previsões e em seguida realizaram a atividade. No final da atividade os alunos individualmente desenharam os resultados da atividade experimental.







Ano Letivo 2020/ 2021

Para a última atividade decidimos criar um livro sobre alguns tipos de Arte que fomos abordando ao longo do ano letivo. Os alunos começaram por ter um momento de exploração com diferentes livros sobre pintura e de seguida começaram a dar os primeiros passos para a construção do livro.

A turma começou por decorar as páginas do livro utilizando a técnica do Dripping. O processo de desenvolvimento desta atividade tornou-se muito rico e divertido para todos os alunos.



Para finalizar a atividade, os alunos recortaram e colaram algumas imagens no livro, e alguns textos sobre as informações que foram aprendendo ao longo do ano.



Em suma a “criatividade e a arte devem ser reconhecidas como direitos cotidianos que contribuem para a qualidade de vida”.








# Clube de Leitura

Este ano letivo, a turma A do 3º ano participou no Projeto Nacional do Clube de Leitura, com o apoio da professora Maria Fátima Estrela.

Deixamos aqui alguns exemplos dos trabalhos que realizámos.

Esperamos que gostem!




O homem que não gostava de couves.



A Galinha dos ovos de ouro.

Lengalenga do Vento





A nossa escola participou no projeto Escola Missão Continente, em que a turma do 4ºA participou numa aula online com dicas de vida saudável. Aqui fica o texto do aluno Pedro Fonseca.



### Missão continente escola

Hoje entre às 10h e às 11h do dia 23 de abril de 2021, tivemos uma vídeo conferência com uma pessoa chamada Daniela Guimarães, que trabalha no continente.

A Daniela Guimarães perguntou os nomes dos alunos, para eles dizerem um nome de um fruto que gostassem com a sua primeira letra do nome.

Ela explicou-lhes o que eles deviam fazer para terem uma alimentação mais saudável, nas suas refeições.

A missão continente escola ofereceram um kit que continha: um porta-lápis dos angry birds, um caderno para fazermos o que quisermos, uma caneca, um folheto e também um quantos quiseres.



Não se esqueçam de ter uma alimentação saudável!!!





## CLUBE DOS AMIGOS



CENTRO DE APOIO À APRENDIZAGEM - CAA

O Projeto “Clube dos Amigos” tem como objetivos principais: Estimular a Motricidade Fina; Promover o trabalho em equipa; Estimular a criatividade e Sensibilizar a Comunidade em geral para a inclusão.

No âmbito deste Projeto foram realizadas três atividades: a comemoração do “Dia Internacional da Paz”, com a colaboração de todas as Turmas; **Decoração do painel do hall de entrada da Escola, tendo como tema, o Natal**, com a turma do 4ª e a comemoração da “Chegada da Primavera”, com a turma do 3ª.



Para assinalar a Primavera, foi proporcionado aos alunos poderem experimentar um novo material, “Fischer Tip creativ” (de batata).

Eles gostaram muito e o cartaz ficou muito giro!



## HIPOTERAPIA

Este ano letivo, também frequentámos a Hipoterapia, um Projeto que tem a colaboração da CMO.







## VISITA DE ESTUDO JARDIM ZOOLÓGICO



Os Alunos que frequentam o Centro de Apoio à Aprendizagem (CAA), na EB Bernardim Ribeiro, fizeram uma Visita de Estudo ao Jardim Zoológico.

### ADORARAM O PASSEIO!!!

Os bilhetes foram gentilmente oferecidos pela Embaixada dos Emirados Árabes Unidos, em Lisboa, à qual os Alunos e Professores, muito **AGRADECEM!**

Aproveitamos  
para desejar a  
todos umas  
**BOAS FÉRIAS!**

